



Actions des marchés émergents

Rendements (CAD)

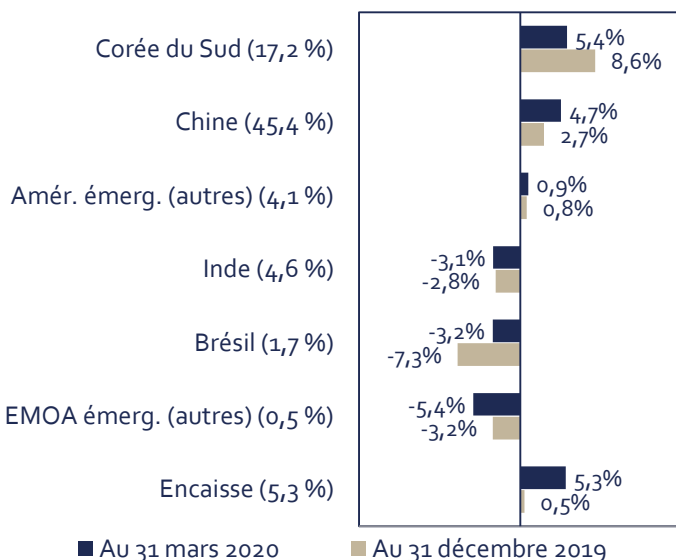
Annualisés (%)	3 mois	AAD	1 an	3 ans	5 ans	10 ans	Depuis le début
Composé Hexavest Marchés Émergents	-14,84	-14,84	-13,12	0,00	1,17	---	2,54
MSCI Marchés émergents (net)	-16,14	-16,14	-12,30	0,54	1,99	---	3,32
VALEUR AJOUTÉE	1,30	1,30	-0,82	-0,54	-0,82	---	-0,78

Dix dernières années (%)	2010	2011*	2012	2013	2014	2015	2016	2017	2018	2019
Composé Hexavest Marchés Émergents	---	-11,78	11,38	4,91	3,94	1,87	3,71	24,61	-2,89	7,86
MSCI Marchés émergents (net)	---	-14,64	15,61	3,93	6,63	2,04	7,34	28,26	-6,88	12,45
VALEUR AJOUTÉE	---	2,86	-4,23	0,98	-2,69	-0,17	-3,63	-3,65	3,99	-4,59

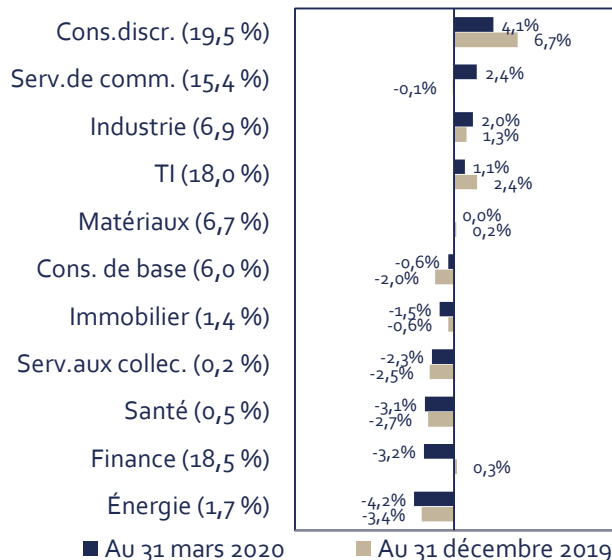
*Depuis le début le 1^{er} février 2011

Positionnement (portefeuille représentatif)

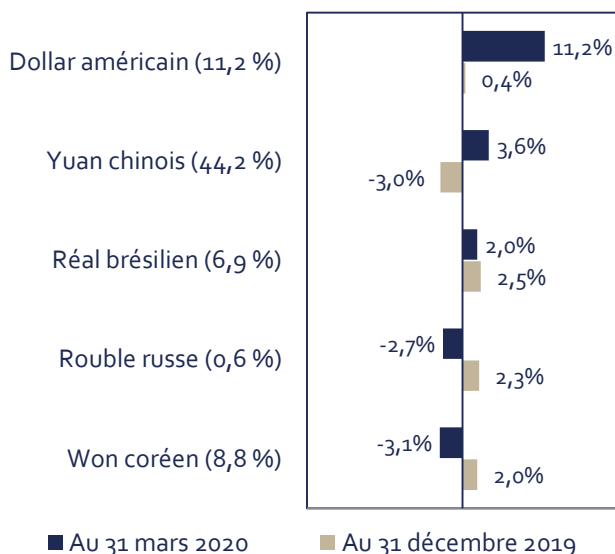
DÉVIATIONS PAR PAYS vs MSCI ÉMERGENTS



DÉVIATIONS SECTORIELLES vs MSCI ÉMERGENTS



DÉVIATIONS PAR DEVISE vs MSCI ÉMERGENTS



Perspectives

ENVIRONNEMENT MACROÉCONOMIQUE	ÉVALUATION	SENTIMENT
--	++	++

Toutes les économies émergentes font face à une récession. La faiblesse de la demande intérieure sera bientôt suivie d'une faiblesse de la demande externe. Certains pays ont de meilleures réserves et gèrent mieux la crise sanitaire. Toutefois, les conséquences de la crise laisseront des cicatrices sur l'économie mondiale, de laquelle les marchés émergents dépendent. Nous avons ajusté notre portefeuille : l'encaisse a été accrue et nous avons rehaussé notre exposition aux titres de qualité tout au long du trimestre. Les évaluations sont désormais très attrayantes quoique les bénéfices anticipés sont probablement encore trop élevés. Les investissements dans les marchés émergents demeurent faibles et les flux d'investissement, qui étaient très négatifs, semblent avoir retrouvé une tendance positive.

Actions des marchés émergents

Summary Équipe de gestion

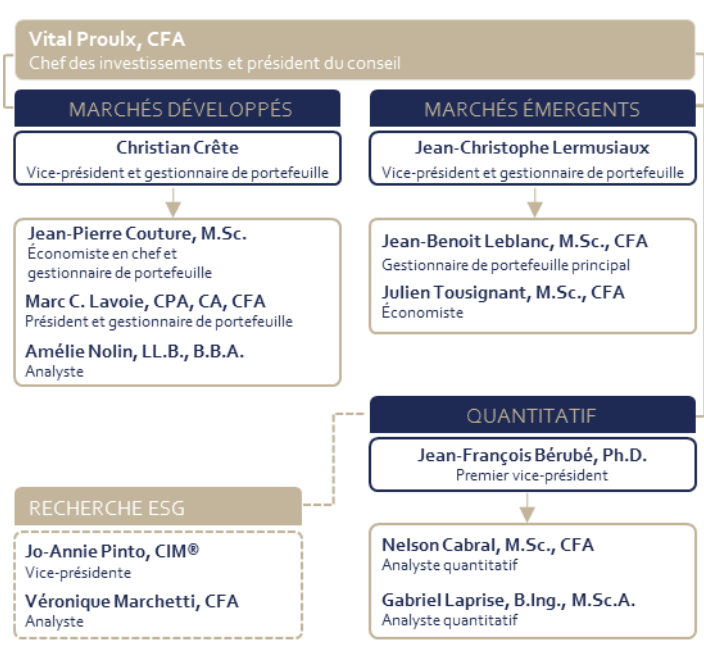
Indice de référence	MSCI Marchés émergents (net)
Objectif de valeur ajoutée	2% (périodes mobiles 4 ans)
Risque actif	3 % à 5 %
Nombre de titres	130 à 170
Gestion des devises	Active
Encaisse maximum	10 %

DÉVIATIONS vs INDICE

Régions :	+/- 15 %
Pays :	+/- 15 %
Devises :	+/- 15 %
Secteurs :	+/- 10 %

FRAIS DE GESTION

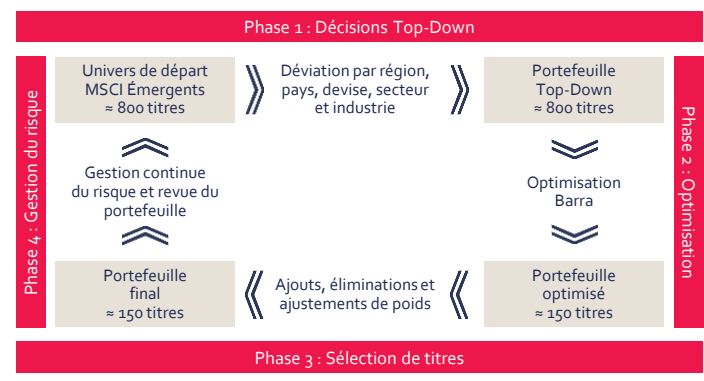
Caisse commune		Compte séparé	
Premiers 10 M\$:	0,70 %	Premiers 50 M\$:	0,75 %
30 M\$ suivants :	0,60 %	50 M\$ suivants :	0,60 %
> 40 M\$:	0,50 %	100 M\$ suivants :	0,50 %
		> 200 M\$:	0,40 %



Approche de gestion

- Approche descendante (top-down) et processus axé sur le travail d'équipe
- Capturer les thèmes structurels tout en maintenant une approche opportuniste
- Sources d'alpha diversifiées
 - o Régions, pays, devises, secteurs, industries, titres
- Biais valeur et approche à contre-courant
- Processus clairement défini
- Intégration des facteurs ESG

Processus d'investissement



Pour communiquer avec nous

514 390-8484 ou 1 855-HEXAVES
 service@hexavest.com
 hexavest.com

POUR INVESTISSEURS INSTITUTIONNELS CANADIENS SEULEMENT

Les rendements présentés sont ceux d'un composé de mandats d'actions des marchés émergents gérés par Hexavest. Les contraintes d'investissement de certains comptes faisant partie du composé peuvent différer de celles du portefeuille représentatif. La date de début du composé est le 1^{er} février 2011. La performance est présentée sur une base brute des frais de gestion et des frais administratifs, mais nette des frais de transactions et des impôts retenus à la source sur les dividendes, les intérêts et les gains en capitaux, si applicable. Les rendements pour les périodes supérieures à 12 mois sont annualisés. Les rendements passés ne permettent pas nécessairement de prévoir les rendements futurs.

Les informations et les opinions exprimées dans ce document sont offertes à titre informatif seulement, et sont sujettes à changement selon les conditions du marché ou toute autre conjoncture. Aucune prise de décision de placements ne devrait reposer sur ces dernières. Ce document ne doit en aucun cas être considéré ou utilisé aux fins d'offre d'achat de parts dans un fonds ou de toute autre offre de titres, quelle que soit la juridiction. En aucun cas, ce document ne peut être reproduit, en tout ou en partie, sans avoir obtenu la permission écrite préalable de Hexavest inc.