



Actions mondiales tous les pays

Rendements (CAD)

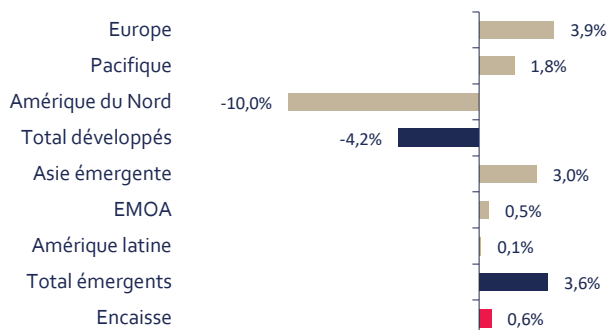
Annualisés	3 mois	AAD	1 an	3 ans	5 ans	Depuis le début
Composé Hexavest	-3,44 %	0,51 %	0,51 %	5,81 %	9,75 %	10,87 %
MSCI ACWI (net)	-7,81 %	-1,26 %	-1,26 %	6,00 %	9,63 %	10,99 %
VALEUR AJOUTÉE	4,37 %	1,77 %	1,77 %	-0,19 %	0,12 %	-0,12 %

Années civiles	2010*	2011	2012	2013	2014	2015	2016	2017	2018
Composé Hexavest	3,44 %	-2,05 %	11,00 %	28,63 %	13,78 %	18,13 %	8,32 %	8,80 %	0,51 %
MSCI ACWI (net)	3,83 %	-5,05 %	13,56 %	31,04 %	13,55 %	17,10 %	4,13 %	15,83 %	-1,26 %
VALEUR AJOUTÉE	-0,39 %	3,00 %	-2,56 %	-2,41 %	0,23 %	1,03 %	4,19 %	-7,03 %	1,77 %

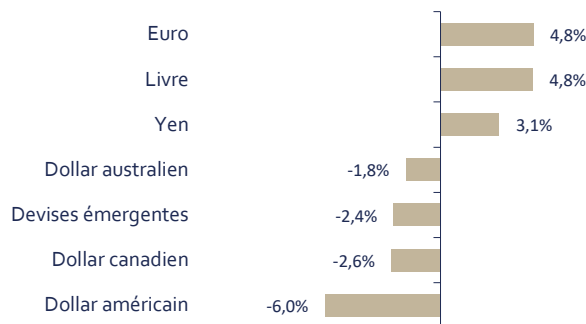
*Depuis le début : 1^{er} décembre 2010

Positionnement (portefeuille modèle)

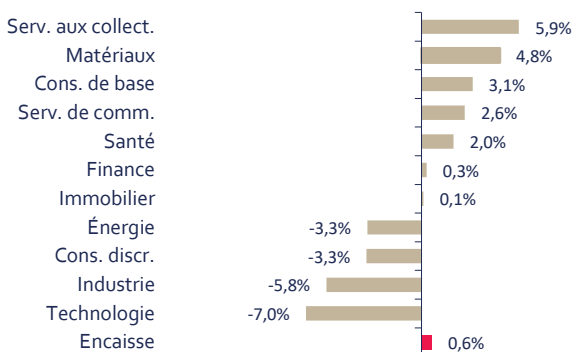
DÉVIATIONS PAR PAYS vs MSCI ACWI



DÉVIATIONS PAR DEVISE vs MSCI ACWI



DÉVIATIONS SECTORIELLES vs MSCI ACWI



DIX PRINCIPAUX TITRES

TITRE	PAYS	SECTEUR	POIDS
VERIZON COMMUNICATIONS	États-Unis	Serv. de comm.	1,8 %
PFIZER	États-Unis	Santé	1,7 %
AT&T	États-Unis	Serv. de comm.	1,6 %
JOHNSON & JOHNSON	États-Unis	Santé	1,4 %
MICROSOFT	États-Unis	Technologie	1,2 %
APPLE	États-Unis	Technologie	1,1 %
NOVARTIS	Suisse	Santé	1,0 %
CIGNA	États-Unis	Santé	0,9 %
JPMORGAN CHASE & CO.	États-Unis	Finance	0,8 %
NESTLE	Suisse	Cons. de base	0,8 %

Perspectives

ENVIRONNEMENT MACROÉCONOMIQUE	ÉVALUATION	SENTIMENT
---	Neutre	+

Nous terminons l'année 2018 avec un positionnement défensif en prévision d'un ralentissement économique important. Cependant, nous croyons que des occasions d'augmenter l'exposition aux actions cycliques se présenteront en première moitié de 2019.

Actions mondiales tous les pays

Sommaire

Indice de référence	MSCI ACWI (net)
Objectif de valeur ajoutée	2% (périodes mobiles 4 ans)
Risque actif	3 % à 5 %
Nombre de titres	375 à 470
Gestion des devises	Active
Encaisse maximum	10 %

DÉVIATIONS vs INDICE

Régions :	+/- 15 %
Pays :	+/- 15 %
Devises :	+/- 15 %
Secteurs :	+/- 10 %

FRAIS DE GESTION

Caisse commune	Compte séparé		
Premiers 10 M\$:	0,60 %	Premiers 20 M\$:	0,70 %
30 M\$ suivants :	0,50 %	30 M\$ suivants :	0,60 %
> 40 M\$:	0,40 %	50 M\$ suivants :	0,50 %
		100 M\$ suivants :	0,40 %
Frais administratifs : (2017)	0,03 %	> 200 M\$:	0,30 %

Équipe de gestion

Équipe stratégique

Vital Proulx, CFA Co-chef des placements et président du conseil	Vincent Delisle, CFA Co-chef des placements
--	---

Marchés émergents

Jean-Pierre Couture, M.Sc.
Économiste en chef et gestionnaire de portefeuille

Jean-Benoit Leblanc, M.Sc., CFA
Gestionnaire de portefeuille

Jean-Christophe Lermusiaux, MBA
Gestionnaire de portefeuille

Recherche quantitative

Jean-François Bérubé, Ph.D.
Vice-président, Analyse quantitative et TI

Europe

Christian Crête, CFA
Vice-président et gestionnaire de portefeuille

Marc C. Lavoie, CPA, CA, CFA
Président et gestionnaire de portefeuille

Catherine Bilodeau
Analyste

Amérique du Nord

Kevin LeBlanc, CFA
Gestionnaire de portefeuille

Mathieu Roy, M.Sc., CFA
Gestionnaire de portefeuille

Asie Pacifique

Etienne Durocher-Dumais, CFA
Gestionnaire de portefeuille

Chester Ntonifor
Analyste

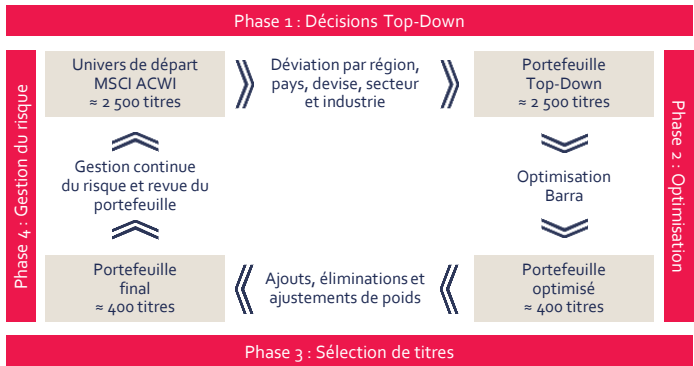
Multi-Région

Julien Tousignant, M.Sc., CFA
Économiste

Approche de gestion

- Approche descendante (top-down) et processus axé sur le travail d'équipe
- Portefeuille bien diversifié avec un biais valeur
- Approche à contre-courant
- Forte emphase sur la protection du capital
- Sources d'alpha diversifiées (régions, pays, devises, secteurs, industries, titres)
- Processus clairement défini et appliqué avec rigueur depuis plus de 25 ans

Processus d'investissement



Pour communiquer avec nous

514 390-8484 ou 1 855-HEXAVES
 service@hexavest.com
 hexavest.com

POUR INVESTISSEURS INSTITUTIONNELS CANADIENS SEULEMENT

Les rendements présentés sont ceux d'un composé de mandats d'actions mondiales tous les pays gérés par Hexavest. Les contraintes d'investissement de certains comptes faisant partie du composé peuvent différer de celles du portefeuille modèle. La date de début du composé est le 1^{er} décembre 2010. Le rendement est présenté sur une base brute des frais de gestion et des frais administratifs, mais nette des frais de transactions et des impôts retenus à la source sur les dividendes, les intérêts et les gains en capitaux, si applicable. Les rendements pour les périodes supérieures à 12 mois sont annualisés. Les rendements passés ne permettent pas nécessairement de prévoir les rendements futurs.

Les informations et les opinions exprimées dans ce document sont offertes à titre informatif seulement, et sont sujettes à changement selon les conditions du marché ou toute autre conjoncture. Aucune prise de décision de placements ne devrait reposer sur ces dernières. Ce document ne doit en aucun cas être considéré ou utilisé aux fins d'offre d'achat de parts dans un fonds ou de toute autre offre de titres, quelle que soit la juridiction. En aucun cas, ce document ne peut être reproduit, en tout ou en partie, sans avoir obtenu la permission écrite préalable de Hexavest inc.