

Actions internationales

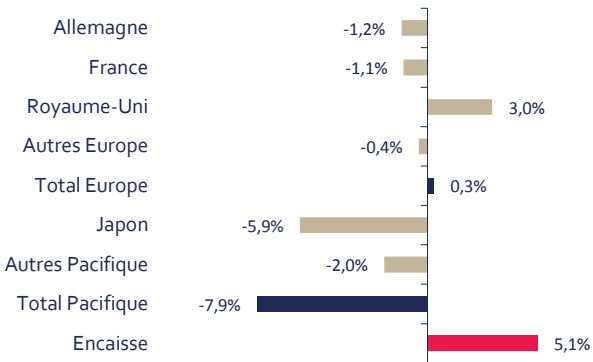
Rendements (CAD)

| Annualisés | 3 mois | AAD | 1 an | 3 ans | 5 ans | 10 ans | Depuis le début |
|-----------------------|----------------|----------------|----------------|----------------|----------------|---------------|-----------------|
| Composé Hexavest | -0,73 % | 0,67 % | 3,47 % | 5,89 % | 8,63 % | 7,48 % | 7,84 % |
| MSCI EAEO (net) | -0,41 % | 1,69 % | 6,18 % | 7,91 % | 9,31 % | 7,46 % | 5,88 % |
| VALEUR AJOUTÉE | -0,32 % | -1,02 % | -2,71 % | -2,02 % | -0,68 % | 0,02 % | 1,96 % |

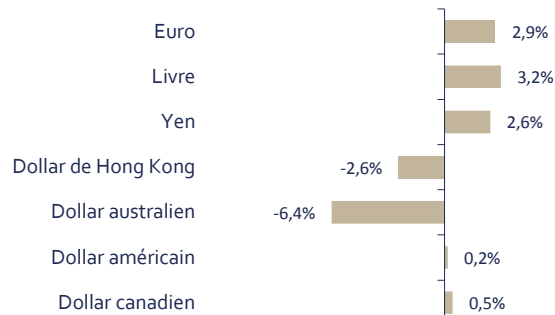
| 10 dernières années | 2008 | 2009 | 2010 | 2011 | 2012 | 2013 | 2014 | 2015 | 2016 | 2017 |
|-----------------------|----------------|----------------|----------------|---------------|----------------|----------------|---------------|---------------|---------------|----------------|
| Composé Hexavest | -14,83 % | 11,39 % | 0,85 % | -6,48 % | 11,93 % | 29,64 % | 4,93 % | 18,96 % | 0,67 % | 10,20 % |
| MSCI EAEO (net) | -29,18 % | 11,91 % | 2,13 % | -9,97 % | 14,72 % | 31,02 % | 3,67 % | 18,95 % | -2,49 % | 16,82 % |
| VALEUR AJOUTÉE | 14,35 % | -0,52 % | -1,28 % | 3,49 % | -2,79 % | -1,38 % | 1,26 % | 0,01 % | 3,16 % | -6,62 % |

Positionnement (portefeuille modèle)

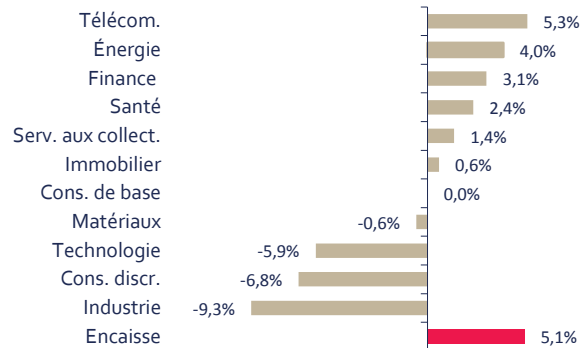
DÉVIATIONS PAR PAYS vs MSCI EAEO



DÉVIATIONS PAR DEVISE vs MSCI EAEO



DÉVIATIONS SECTORIELLES vs MSCI EAEO



10 PRINCIPAUX TITRES

| TITRE | PAYS | SECTEUR | POIDS |
|-------------------------|-------------|---------------|-------|
| ROYAL DUTCH SHELL PLC-A | Royaume-Uni | Énergie | 2,8 % |
| NOVARTIS AG-REG | Suisse | Santé | 2,3 % |
| NESTLE SA-REG | Suisse | Cons. de base | 2,2 % |
| ROCHE HOLDING | Suisse | Santé | 2,2 % |
| BP PLC | Royaume-Uni | Énergie | 2,0 % |
| TOTAL | France | Énergie | 1,9 % |
| BNP PARIBAS | France | Finance | 1,8 % |
| SUMITOMO MITSUI FIN. GR | Japon | Finance | 1,6 % |
| SANOFI-AVENTIS | France | Santé | 1,6 % |
| ING GROEP N.V. | Pays-Bas | Finance | 1,6 % |

Perspectives

| ENVIRONNEMENT MACROÉCONOMIQUE | ÉVALUATION | SENTIMENT |
|-------------------------------|------------|-----------|
| - | -- | -- |

Étant donné notre analyse négative des vecteurs « évaluation » et « sentiment », nous croyons que le risque d'une correction de marché sur notre horizon de placement est élevé. Nous maintenons donc un positionnement prudent qui inclut un niveau d'encaisse élevé et une surpondération des secteurs défensifs.

Actions internationales

Sommaire

| | |
|----------------------------|-----------------------------|
| Indice de référence | MSCI EAO (net) |
| Objectif de valeur ajoutée | 2% (périodes mobiles 4 ans) |
| Risque actif | 3 % à 5 % |
| Nombre de titres | 200 à 250 |
| Gestion des devises | Active |
| Encaisse maximum | 10 % |

DÉVIATIONS vs INDICE

| | |
|------------|----------|
| Régions : | +/- 15 % |
| Pays : | +/- 15 % |
| Devises : | +/- 15 % |
| Secteurs : | +/- 10 % |

FRAIS DE GESTION

| | | | |
|-------------------------------|--------|----------------------|--------|
| Caisse commune | | Compte séparé | |
| Premiers 10 M\$: | 0,60 % | Premiers 20 M\$: | 0,70 % |
| 30 M\$ suivants : | 0,50 % | 30 M\$ suivants : | 0,60 % |
| > 40 M\$: | 0,40 % | 50 M\$ suivants : | 0,50 % |
| | | 100 M\$ suivants : | 0,40 % |
| Frais administratifs : (2017) | 0,07 % | > 200 M\$: | 0,30 % |

Équipe de gestion

Équipe stratégie

| | |
|--|---|
| Vital Proulx, CFA Co-chef des placements et président du conseil | Vincent Delisle, CFA Co-chef des placements |
|--|---|

Marchés émergents

Jean-Pierre Couture, M.Sc.
Économiste en chef et gestionnaire de portefeuille

Jean-Benoit Leblanc, M.Sc., CFA
Gestionnaire de portefeuille

Jean-Christophe Lermusiaux, MBA
Gestionnaire de portefeuille

Recherche quantitative

Jean-François Bérubé, Ph.D.
Vice-président, Analyse quantitative et TI

Europe

Christian Crête, CFA
Gestionnaire de portefeuille

Marc C. Lavoie, CPA, CA, CFA
Président et gestionnaire de portefeuille

Catherine Bilodeau
Analyste

Amérique du Nord

Kevin LeBlanc, CFA
Gestionnaire de portefeuille

Mathieu Roy, M.Sc., CFA
Gestionnaire de portefeuille

Asie Pacifique

Etienne Durocher-Dumais, CFA
Gestionnaire de portefeuille

Chester Ntonifor
Analyste

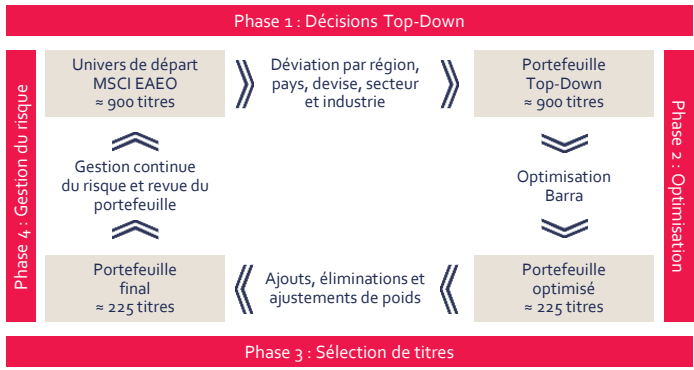
Multi-Region

Julien Tousignant, M.Sc., CFA
Économiste

Approche de gestion

- Approche descendante (top-down) et processus axé sur le travail d'équipe
- Portefeuille bien diversifié avec un biais valeur
- Approche à contre-courant
- Forte emphase sur la protection du capital
- Sources d'alpha diversifiées (régions, pays, devises, secteurs, industries, titres)
- Processus clairement défini et appliqué avec rigueur depuis plus de 25 ans

Processus d'investissement



Pour communiquer avec nous

514 390-8484 ou 1 855-HEXAVES
 service@hexavest.com
 hexavest.com

POUR INVESTISSEURS INSTITUTIONNELS CANADIENS SEULEMENT

Les rendements présentés sont ceux d'un composé de mandats d'actions internationales gérés par M. Vital Proulx et son équipe aux Conseillers Financiers du St-Laurent (1991 à 1996), Kogeva (1997 à 1998), Natcan (1998 à 2004) et Hexavest (depuis mai 2004). Les contraintes d'investissement de certains comptes faisant partie du composé peuvent différer de celles du portefeuille modèle. La date de début du composé est le 1er mai 1991. La performance est présentée sur une base brute des frais de gestion et des frais administratifs, mais nette des frais de transactions et des impôts retenus à la source sur les dividendes, les intérêts et les gains en capitaux, si applicable. Les rendements pour les périodes supérieures à 12 mois sont annualisés. Les rendements passés ne permettent pas nécessairement de prévoir les rendements futurs.

Les informations et les opinions exprimées dans ce document sont offertes à titre informatif seulement, et sont sujettes à changement selon les conditions du marché ou toute autre conjoncture. Aucune prise de décision de placements ne devrait reposer sur ces dernières. Ce document ne doit en aucun cas être considéré ou utilisé aux fins d'offre d'achat de parts dans un fonds ou de toute autre offre de titres, quelle que soit la juridiction. En aucun cas, ce document ne peut être reproduit, en tout ou en partie, sans avoir obtenu la permission écrite préalable de Hexavest inc.